

# **REZERVARE DATĂ CĂSĂTORIE CIVILĂ**

Ghid de utilizare

# Cuprins

1	Rezervare nouă .....	2
2	Modifică/Anulează rezervare.....	6

## 1 Rezervare nouă

Pentru Rezervare dată căsătorie civilă se parcurg pașii de mai jos:

1. Din calendar se alege data dorită după care se vor afișa orele disponibile pentru rezervare (orele deja rezervate vor fi marcate corespunzător, cu roșu).

The screenshot shows the 'Programare Căsătorii Online' (Online Wedding Booking) interface. At the top, there is a navigation bar with 'PROGRAMARE CĂSĂTORII', 'AUTENTIFICARE', and 'MANUAL DE UTILIZARE'. Below this is a header with the local council's logo and the text 'Programare Căsătorii Online'. A 'Anunț Important' (Important Notice) section follows, detailing COVID-19 safety protocols. Below the notice, there are links for 'Regulament de programare online' and 'Acte Necesare pentru înregistrarea căsătoriei'. The main content area is divided into three sections: 1. 'Detalii rezervare' (Booking Details), 2. 'Date Soț' (Partner Data), and 3. 'Date Soție' (Partner Data). The 'Detalii rezervare' section is active and shows a calendar for July 2021, a list of available time slots (10:00-10:30, 11:00-11:30, 12:00-12:30, 15:00-15:30, 16:00-16:30, 17:00-17:30), and a form to enter the date (24-07-2021), time (11:30), phone number, and email address. The local council is set to 'Primăria Alud'. A green button labeled 'PASUL URMĂTOR >' is at the bottom right.

- După ce se alege ora dorită, se completează formularul electronic cu informațiile specifice și se apelează butonul “Pasul următor”.

1. Detalii rezervare 2. Date Soț 3. Date Soție

### Detalii rezervare

Data: 24-07-2021 \* Ora: 11:00 \*

Telefon: \* E-Mail: \*

Locația propusă: Primăria Aiud

**PASUL URMĂTOR >**

- La pasul următor se completează formularul electronic cu datele soțului și se apasă butonul “Pasul următor”.

1. Detalii rezervare 2. Date Soț 3. Date Soție

### Date Soț

CNP: \*

Nume: Prenume:

Județ: ALBA Localitate: AIUD

Adresă:

**PASUL URMĂTOR >**

- Se completează formularul electronic cu datele soției, se bifează căsuța de validare de tip Captcha, respectiv căsuța de acceptare a condițiilor de prelucrare a datelor cu caracter personal în vederea autentificării în sistem și se apasă butonul “Confirmă programarea”.

< Iulie 2021 >

Lu	Ma	Mi	Jo	Vi	Sa	Du
			1	2	3	4
5	6	7	8	9	10	11
12	13	14	15	16	17	18
19	20	21	22	23	24	25
26	27	28	29	30	31	

● Data indisponibilă pentru rezervare online  
 ● Data/ora este disponibilă pentru rezervare  
 ● Data/ora nu mai este disponibilă pentru rezervare  
 ● Data/ora selectată

**Orar**

10:00	10:30	11:00
11:30	12:00	12:30
15:00	15:30	16:00
16:30	17:00	17:30

1. Detalii rezervare   2. Date Soț   **3. Date Soție**

### Date Soție

CNP

Nume  Prenume

Județ  Localitate

Adresă

Nu sunt robot

Sunt de acord ca Primăria Aiud să prelucreze aceste date cu caracter personal, conform Regulamentului(UE) 2016/679. [Detalii aici!](#)

< PASUL ANTERIOR
CONFIRMĂ PROGRAMAREA >

5. După trimiterea solicitării, rezervarea trebuie confirmată pe link-ul primit în adresa de email specificată la lansarea solicitării, în termen de două ore, în caz contrar rezervarea va fi anulată!

PROGRAMARE CĂSĂTORII
AUTENTIFICARE
MANUAL DE UTILIZARE

Programarea dumneavoastră este în curs de finalizare.  
 Pentru a finaliza programarea, urmați instrucțiunile din e-mail-ul pe care l-ați recepționat la adresa de e-mail pe care ați completat-o în formularul de programare. (În cazul în care nu ați găsit mail-ul de confirmare vă rugăm să verificați și folderul SPAM).  
**Atenție!** Confirmarea trebuie efectuată în maximum două ore din acest moment, în caz contrar rezervarea va fi anulată!

© PRIMĂRIA MUNICIPIULUI AIUD | ® Toate drepturile rezervate.  
 Adresa: Strada Cuza Vodă 1, Aiud, Cod 515200

6. Se confirmă rezervarea din cadrul mesajului primit pe e-mail.



Bună ziua,

Solicitarea dumneavoastră de rezervare pentru data 24-07-2021, ora 11:00, a fost lansată cu succes. Vă rugăm să confirmați rezervarea în termen de două ore, în caz contrar rezervarea va fi anulată!

Pentru confirmare [apăsați aici](#)

Vă mulțumim!  
Primăria Municipiului Aiud

7. Utilizatorul este înștiințat că rezervarea a fost confirmată cu succes.

PROGRAMARE CĂSĂTORII AUTENTIFICARE MANUAL DE UTILIZARE

### Detalii rezervare

Felicitări! Înregistrarea a avut loc cu succes! Pentru consultarea detaliilor rezervării efectuate vă rugăm să accesați secțiunea Autentificare și să utilizați codul de acces primit pe adresa de e-mail.

#### Date rezervare

Data	24-07-2021	Telefon	
Ora	11:00	E-Mail	
Cod de acces			

#### Date Soț

Județ	ALBA	CNP	
Localitate domiciliu	AIUD	Nume	
Adresă		Prenume	

- De asemenea, în urma confirmării sunt transmise pe e-mail detaliile rezervării împreună cu codul unic de rezervare, cod pe baza căruia se pot consulta detaliile cu privire la rezervare și cu ajutorul căruia se va putea anula sau reprograma rezervarea respectivă.

Bună ziua, **10.03.2022** 10:00

Rezervarea efectuată de dumneavoastră pentru data 07-04-2022 la ora 09:00 a fost finalizată cu succes.

În perioada 25-03-22 - 28-03-22, până la ora 12.00 (între 11 – 14 zile calendaristice înainte de data evenimentului) vă invităm la sediul instituției pentru a depune dosarul cu actele necesare. În cazul neprezentării, rezervarea va fi anulată.

Va rugăm sa consultați lista de documente necesare de pe site-ul Primăriei Municipiului Aiud privind actele necesare încheierii căsătoriei se pot vizualiza pe pagina de internet a Primăriei Municipiului Aiud [www.aiud.ro](http://www.aiud.ro).

**Apăsați aici** pentru a vedea lista actelor necesare.

Pentru consultarea detaliilor, modificarea sau anularea rezervării efectuate, vă rugăm să accesați secțiunea Autentificare și să utilizați codul de acces afișat mai jos:

COD DE ACCES: **100000**

Oficierea căsătoriei va avea loc în locația aleasă de dumneavoastră.

Vă mulțumim!

Primăria Municipiului Aiud

## 2 Modifică/Anulează rezervare

După efectuarea rezervării utilizatorul are posibilitatea de a actualiza detaliile rezervării respectiv de a anula rezervarea.

**Pentru actualizarea detaliilor rezervării (data și ora rezervării respectiv detaliile despre soț/soție) se parcurg pașii de mai jos:**

- Din meniul principal se apasă butonul “Autentificare”.

PROGRAMARE CĂSĂTORII AUTENTIFICARE MANUAL DE UTILIZARE

Programare Căsătorii Online

**Anunț Important**

Se limitează accesul persoanelor la serviciile aflate în relația cu publicul, iar prezența altor persoane care nu justifică motivul interesului de a se adresa lucrătorilor de specialitate este interzisă.

La intrarea în instituție toate persoanele sunt obligate să poarte măști de protecție și să respecte distanța socială de cel puțin 2 metri.

La intrările la Evidența Persoanelor și la Starea Civilă din cadrul Serviciului Public Comunitar Local de Evidență a Persoanelor Aiud sunt instalate echipamente cu videocamere cu sistem de termoscanner care înregistrează temperatura corpului ca măsură de prevenție a răspândirii coronavirusului.

NU se permite accesul persoanelor a căror temperatură corporală, măsurată la intrarea în incintă, depășește 37,3 grade C.

Accesul în instituție se organizează astfel încât să fie asigurată o suprafață minimă de 4 mp pentru fiecare client/persoană și o distanță minimă de 2 m între oricare două persoane apropiate

**ATENȚIE!** Programările se fac doar pentru căsătoriile care se oficiază la sediul primăriei.  
Înainte de a vă programa citiți [Regulamentul de programare online](#).

[Acte Necesare pentru înregistrarea căsătoriei](#)

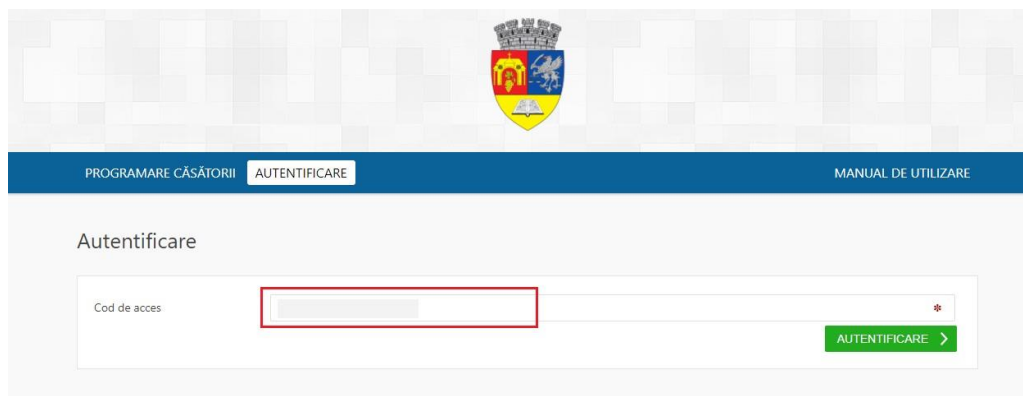
1. Detalii rezervare 2. Date Soț 3. Date Soție

Detalii rezervare

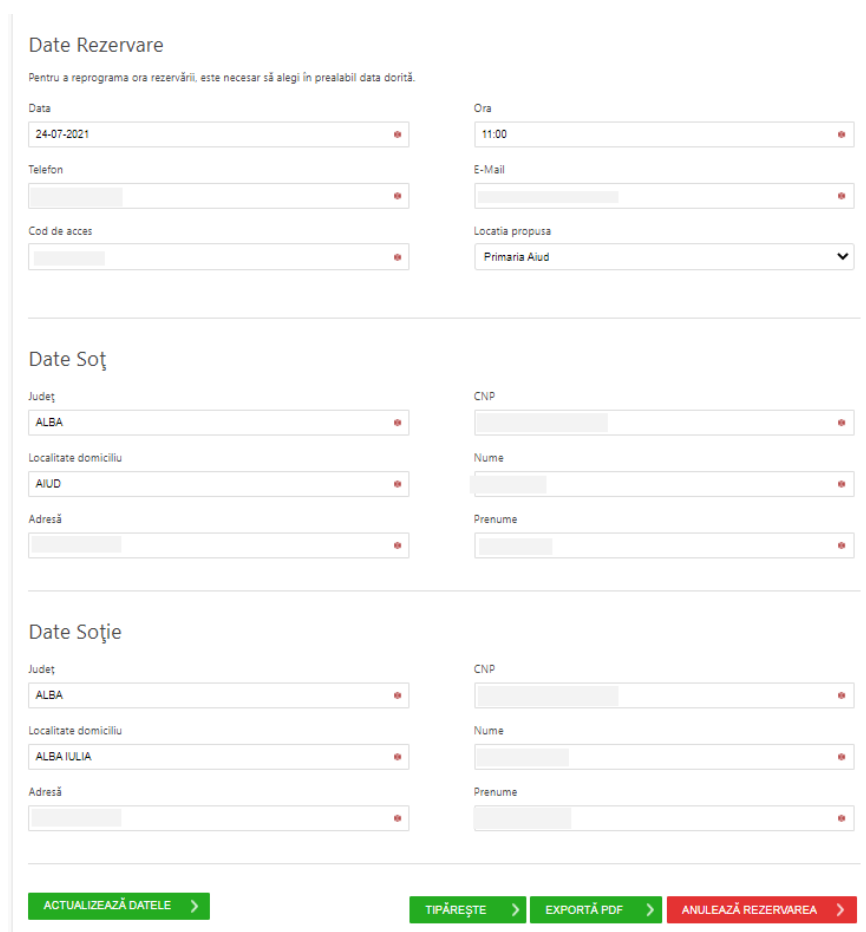
Data  \* Ora  \*

Telefon  \* E-Mail  \*

2. Se completează codul de acces primit pe email în urma confirmării rezervării după care se apasă butonul “Autentificare”.



3. După autentificare utilizatorul este direcționat automat către pagina cu detaliile rezervării aferente codului de acces specificat la autentificare.



4. Se alege data dorită, se generează orele disponibile pentru data respectivă apoi se alege ora dorită.  
După modificarea detaliilor se apasă butonul “Actualizează datele”.

Detalii rezervare

Pentru actualizarea informațiilor se completează formularul electronic după care se apelează butonul “Actualizează rezervare”. În cazul în care se dorește anularea rezervării se va alege opțiunea „Anulează rezervare”.

Orar

10:00	10:30	11:00	11:30	12:00	12:30	15:00	15:30	16:00	16:30	17:00	17:30
-------	-------	-------	-------	-------	-------	-------	-------	-------	-------	-------	-------

Date Rezervare

Pentru a reprograma ora rezervării, este necesar să alegeți în prealabil data dorită.

Data

Ora

E-Mail

Locatia propusa

Calendar August 2021:

Lu	Ma	Mi	Jo	Vi	Sa	Du
						1
2	3	4	5	6	7	8
9	10	11	12	13	14	15
16	17	18	19	20	21	22
23	24	25	26	27	28	29
30	31					

Date Soț

Pentru anularea rezervării se parcurg pașii de mai jos:

1. Din meniul principal se apasă butonul “Autentificare”.

PROGRAMARE CĂSĂTORII | **AUTENTIFICARE** | MANUAL DE UTILIZARE

Programare Căsătorii Online

Anunț Important

Se limitează accesul persoanelor la serviciile aflate în relația cu publicul, iar prezența altor persoane care nu justifică motivat interesul de a se adresa lucrătorilor de specialitate este interzisă.

La intrarea în instituție toate persoanele sunt obligate să poarte măști de protecție și să respecte distanța socială de cel puțin 2 metri.

La intrările la Evidența Persoanelor și la Starea Civilă din cadrul Serviciului Public Comunitar Local de Evidență a Persoanelor Aiud sunt instalate echipamente cu videocameră cu sistem de termoscanner care înregistrează temperatura corpului ca măsură de prevenție a răspândirii coronavirusului.

NU se permite accesul persoanelor a căror temperatură corporală, măsurată la intrarea în incintă, depășește 37,3 grade C.

Accesul în instituție se organizează astfel încât să fie asigurată o suprafață minimă de 4 mp pentru fiecare client/persoană și o distanță minimă de 2 m între oricare două persoane apropiate

**ATENȚIE!** Programările se fac doar pentru căsătoriile care se oficiază la sediul primăriei.  
Înainte de a vă programa citiți [Regulament de programare online](#).

[Acte Necesare pentru înregistrarea căsătoriei](#)

Calendar Iulie 2021:

Lu	Ma	Mi	Jo	Vi	Sa	Du
						1
2	3	4	5	6	7	8
9	10	11	12	13	14	15
16	17	18	19	20	21	22
23	24	25	26	27	28	29
30	31					

1. **Detalii rezervare** | 2. Date Soț | 3. Date Soție

Detalii rezervare

Data

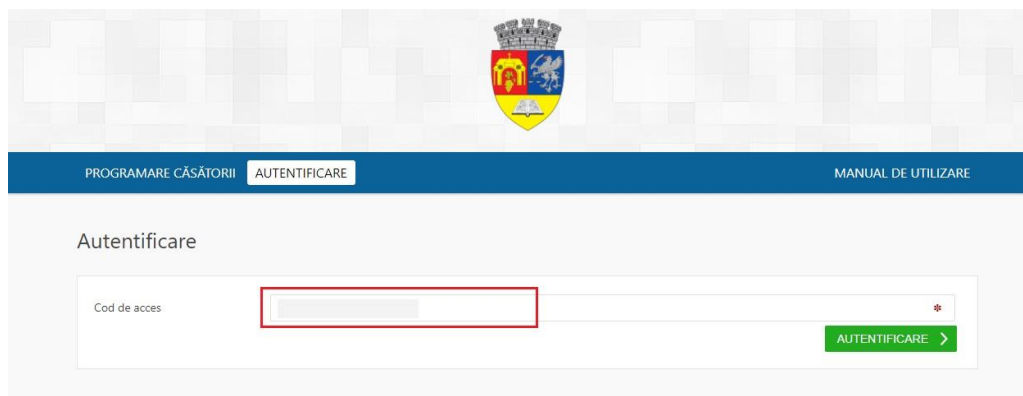
Ora

Telefon

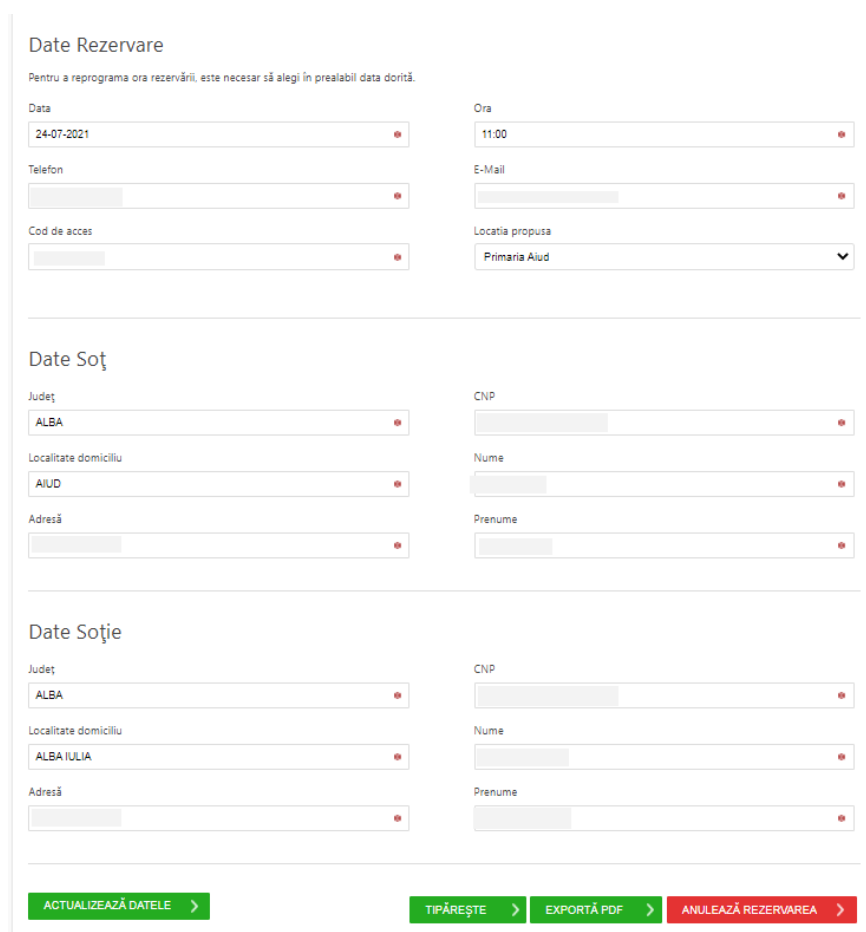
E-Mail



2. Se completează codul de acces primit pe email în urma confirmării rezervării după care se apasă butonul “Autentificare”.



3. După autentificare utilizatorul este direcționat automat către pagina cu detaliile rezervării aferente codului de acces specificat la autentificare.



**Date Rezervare**

Pentru a reprograma ora rezervării, este necesar să alegeți în prealabil data dorită.

Data: 24-07-2021

Ora: 11:00

Telefon: [input field]

E-Mail: [input field]

Cod de acces: [input field]

Locatia propusa: Primaria Aiud

**Date Soț**

Județ: ALBA

CNP: [input field]

Localitate domiciliu: AIUD

Nume: [input field]

Adresă: [input field]

Prenume: [input field]

**Date Soție**

Județ: ALBA

CNP: [input field]

Localitate domiciliu: ALBA IULIA

Nume: [input field]

Adresă: [input field]

Prenume: [input field]

ACTUALIZEAZĂ DATELE

TIPĂREȘTE

EXPORTĂ PDF

ANULEAZĂ REZERVAREA

4. Pentru anularea rezervării se apasă butonul “Anulează rezervarea”.

Date Soție

Județ	ALBA *	CNP	*****
Localitate domiciliu	ALBA IULIA *	Nume	*****
Adresă	*****	Prenume	*****

ACTUALIZEAZĂ DATELE >    TIPĂREȘTE >    EXPORTĂ PDF >    **ANULEAZĂ REZERVAREA >**